




KÄYTTÖOHJEET

Suihku-/wc-tuoli pyörällinen

Vahva ja leveä suihku-/wc-tuoli, jossa tilaa selkäosan alla pakara-alueen kudokselle. Säädettävät jalkatuet, jotta käyttäjät, joilla on runsaasti kudosta reisien sisäpuolella, voivat istua jalat loitonnettuina.

Tuotetta käytetään hoito- ja palvelukodeissa, laitoksissa sekä sairaaloissa.

Max. käyttäjäpaino 325 kg.



325 kg asti

- Kaksi neljästä pyörästä jarrullisia
- Optiona erikoisleveät perhoskäsituet
- Saatavana kahtena eri leveytenä 61 cm tai 71 cm
- Suihku-/wc-tuoli varmistaa paremman työskentely-ympäristön hoitajalle ja mukavan sekä turvallisen peseytymiskokemuksen käyttäjälle
- Erikoispitkät käsituet
- Eri tyyliä jalkatukia



Scan the QR-code and find the product on the Danish AssistData.



Sisällysluettelo

1. Turvallisuus	3
2. Symbolit	4
3. Yleistä	5
4. Käyttö	5
5. Käyttöönotto	6
6. Puhdistus ja huolto	7
7. Kuljetus ja varastointi	7
8. Hävittäminen	8
9. Takuu	8
10. Tekniset tiedot	9
11. Lisävarusteet ja varaosat	10

1. Turvallisuus



VAROITUS

Älä käytä suihku-/wc-tuolia ilman koulutetun henkilön ohjeistusta tai käyttöohjeiden lukemista. Tuotteen epäsopiva käyttö saattaa johtaa käyttäjän loukkaantumiseen.

Käytettäessä tuotetta henkilöllä, joka painaa yli 325 kg on riski, että tuote vahingoittuu.

Lue käyttöohje tarkasti ennen tuotteen käyttöä. Huomioi erityisesti turvallisuusohjeet.

Cobi Rehab ei ole vastuussa tuotteen tai henkilön vahingoittumisesta, mikä johtuu tuotteen vääränlaisesta asennuksesta tai jos tuotetta käytetään käyttöohjeiden vastaisesti.

Ole välittömästi yhteydessä Cobi Rehabiin, jos tuotteesta puuttuu osia tai osat ovat vioittuneet. Älä koskaan käytä omia varaosia!

Cobi Rehab ei ole vastuussa virheistä tai vaaratilanteista, jotka tapahtuvat valtuuttoman korjauksen jälkeen, eikä niille ole Cobi Rehabin kirjallista hyväksyntää.



TURVALLISUUSOHJEET

Tässä käyttöohjeessa symboli indikoi turvallisuusohjeita. Noudata näitä tarkasti!

Nosta käyttäjää, joka ei pysty nousemaan ylös/alas ja kävelemään itse tuoliin/tuolista.

Tuotteen maksimikäyttäjäpaino on 325 kg.

Tuotteen pintalämpötila voi nousta, jos tuote altistuu suoralle lämmönlähteelle, esim. auringonvalo.

Tuotetta voi käyttää ainoastaan tasaisella, kovalla lattialla, jonka kallistus on max. 3 astetta. Suurempi kallistuskulma lisää kaatumisen riskiä.

Älä koskaan seiso jalkalevyillä tai käytä niitä tukena siirtyessä, sillä tällöin on suuri riski kaatumiseen.










Muista lukita pyörät, kun käyttäjä istuu tuolissa, paitsi silloin kun tuolia käytetään kuljettamiseen.












Pulttien ja lukkomutterien tutkimatta jättäminen saattaa johtaa vioittumiseen.

Huollon puute saattaa vahingoittaa tuotetta, lyhentää sen käyttöikää tai vaikuttaa tuotteen ominaisuuksiin / suorituskykyyn.

Muista aina desinfioida tuote, kun se siirtyy uudelle käyttäjälle välttääksesi ristikkäistartuntoja ja infektioita.

2. Symbolit

Käyttöohjeessa/tuotteessa käytetään seuraavia symboleita	
	Varoitus!
	Vaatimustenmukaisuus, Medical Device Regulation (MDR), EU 2017/745
	Cobin tuotenumero
	Sarjanumero
	Valmistusvuosi
	Valmistaja
	Lääkinnällinen laite
	Max. käyttäjäpaino
	Katso käyttöohje
<p>CE-merkki sijaitsee rungossa. Alla esimerkki CE-merkinnästä.</p>	

	Cobi Rehab ApS Fuglebækvej 1D DK-2770 Kastrup Tel.: +45 70252522			
	XXL-Rehab shower commode, 71 0150-071-000			325 KG
	0050857		MADE IN TAIWAN	
	2020			

3. Yleistä

Tässä käyttöohjeessa on paljon tärkeää tietoa suihku-/wc-tuolin käytöstä sekä tuotteen käyttäjäkunnasta. Ohjeessa on myös paljon teknisiä tietoja tuotteesta.

Käyttöohjeen viimeisin versio löytyy nettisivuiltamme.

Tarkista, että käytössäsi on ohjeen viimeisin versio.

Jos tarvitset käyttöohjeen, joka on kirjoitettu suuremmalla fontilla, tuotedokumentaatio on löydettävissä pdf-muodossa cobirehab.com. Pdf-tiedoston voi skaalata haluttuun fonttikokoon.

Voit aina olla yhteydessä Cobi Rehabiin + 45 7025 2522 tai cobi@cobi.dk, jos haluat lisätietoja tuotteesta.

Cobi Rehab varaa oikeuden tuotemuutoksiin ilman ennakoilmoitusta.

Tuotteen UDI-numero löytyy tuotetarrasta, joka sijaitsee rungon sivussa.

Tuotteen turvallisuustiedotteet ja takaisinvedot löytyvät nettisivulta.


4. Käyttö

Pyörällinen suihku-/wc-tuoli on suunniteltu auttamaan bariatrisen henkilön siirroissa kylpyhuoneeseen/-huoneesta, pesutilanteisiin sekä wc-käyttöön.

Tuote on tarkoitettu sisäkäyttöön esim. sairaaloissa, hoitokeskuksissa ja laitoksissa.

Tuote on kehitetty max. 325 kg painavan henkilön käyttöön, jolla on fyysisiä rajoitteita.


 Tuotteen max. käyttäjäpaino on 325 kg.

 Tuolia ei ole suunniteltu esteiden, kuten kynnysten, ylittämiseen.

Tuotetta tulee käyttää ainoastaan kovalla alustalla, jotta vältetään kaatumisen riski.

Suihku-/wc-tuolin suunniteltu käyttäjä on terveydenhuollon ammattilainen, kuten terapeutti, sairaanhoitaja tai terveydenhuoltoalan työntekijä.

Suihku-/wc-tuolia tulee käyttää ainoastaan ympäristössä, jossa lämpötila on 0-40°C ja ilmankosteus 20-80%.

 Suihku-/wc-tuolia ei tule käyttää suolaisissa ympäristöissä (kuten uima-altaissa) tai erittäin happamissa tai emäksisissä ympäristöissä.

Kontraindikaatiot

Valvo käyttäjiä, joilla on kognitiivisia häiriöitä, tuotetta käytettäessä.

5. Käyttöönotto

Ennen käyttöä

Käsituet tulee asentaa kunnolla suihkutuolin kiinnityspaikkoihin.


Varmista, että istuin on oikein kiinnitetty suihkutuolin runkoon.

Jotta käyttäjä ei putoaisi suihkutuolin sivulta, älä käytä sitä ilman, että käsituet on ensin oikein kiinnitetty.



Suihku- / wc-tuoli perhoskäsituilla

Käytön aikana

 Älä koskaan seiso jalkalevyillä tai käytä niitä siirtyessä tukena, sillä tämä lisää kaatumisriskiä.


Puristusvaarat

-Käsitukien asentaminen, kun käyttäjä istuu tuolissa, saattaa aiheuttaa puristusvaaran käsitukien ja tuolin sivun välille.

-Sormille ja muille kehonosille aiheutuu puristumisriski suihkutuolin istuinrungon, wc-istuimen tai alusastian välissä. Ole tämän vuoksi erityisen varovainen, kun asetat suihkutuolia wc-istuimen päälle tai asetat alusastian istuimen alle.



Istuin kokonaan peitettynä.

 Molemmat pyörät on lukittava, kun käyttäjä istuu suihkutuolissa, paitsi käytettäessä tuolia kuljetukseen.



Alusastia on helppo asettaa paikoilleen ja tyhjentää

6. Puhdistus ja huolto

Suihku- / wc-tuolin runko, istuin ja käsituet voidaan puhdistaa vedellä sekä tavallisella puhdistusaineella, ja pyyhkiä kuivaksi.


Suihku- / wc-tuoli on pestävissä konepesurissa.


Ympäristörajoitukset

Suihku-/WC-tuolia ei saa käyttää suolaisissa ympäristöissä (kuten uima-altaissa) eikä voimakkaasti happamissa tai emäksisissä olosuhteissa.

Desinfiointi

Istuimen voi irrottaa ja desinfioida käyttämällä etanolia (70 - 85 %) tai kloorituotetta, jonka pitoisuus on vähintään 1000 ppm ja enintään 10000 ppm.

 Muista aina desinfioida tuoli, kun se siirtyy uudelle käyttäjälle. Tämä vähentää ristikontaminaatiota ja infektiota. Noudata aina paikallisia puhdistus- ja desinfiointikäytäntöjä.

 Pulttien ja lukitusmuttereiden tarkastamatta jättäminen voi aiheuttaa vian / vaurion.

7. Kuljetus ja varastointi

Kun tuotetta ei käytetä, säilytä se kuivassa paikassa -10 – 40°C.

Suihkutuoli soveltuu maa- ja/tai ilmakuljetuksiin (ilman käyttäjää). Suihkutuolia ei voi taittaa, koska runko on kiinteä.

Vältäaksesi vammoja, esim. selän loukkaantumista, hoitohenkilökunnan tulisi välttää 27 kg painavan suihkutuolin kantamista.

Jos suihkutuoli pitää kuljettaa, se voidaan nostaa rungosta (ilman että käyttäjä istuu tuolissa) moottoriajoneuvoon.

7.1 Pitkäaikainen varastointi

Kun varastoit suihkutuolia pidemmän ajan (yli kolme kuukautta), varastoi se 0-40°C lämpötilassa ja ilmankosteudessa, joka on alle 80 %.



Sivulle kääntyvät käsituet

8. Hävittäminen

Hävitä käytöstä poistetut tuotteet ympäristöystävällisellä tavalla.

Ota yhteyttä paikalliseen viranomaiseen tai Cobi Rehabiin saadaksesi lisätietoja hävittämisestä.

Kierrätys

Ole yhteydessä Cobi Rehabiin lisätietoihin suihkutuolin osien kierrätyksestä.

9. Takuu

Cobi Rehab takaa, että tuote on toimitettaessa vapaa valmistusvirheistä. Jos suihkutuolissa kuitenkin on virheitä, kun se toimitetaan tai siinä ilmenee puutteita, ota välittömästi yhteys Cobi Rehabiin.

Suihkutuolin takuu-aika on 1 vuosi ostopäivästä ja se kattaa valmistusvirheet sekä mahdolliset puutteet toimituksen yhteydessä. Lasku toimii takuutodistuksena.


Takuu ei koske:

- Tuotteita, joiden sarjanumero, eränumero tai vastaava on poistettu tai merkittävästi vahingoittunut.
- Tuotteita, joita on korjannut valtuuttamaton henkilökunta.

Takuu ei koske:

- Kuluvat osat

Takuu ei ole voimassa, jos Cobi Rehab arvioi, että suihkutuolia on käytetty virheellisesti. Virheellisestä käytöstä aiheutuneista vahingoista lähetetään lasku sekä huollosta että käytetyistä varaosista.

 Huollon laiminlyönti voi vahingoittaa tuotetta, lyhentää sen käyttöikää tai heikentää suihkutuolin suorituskykyä.

9.1 Vaaratilanteet

Raportoi kaikki vaaratilanteet Cobi Rehabille

9.2 Odotetun käyttöiän päätyttyä

Odotetun käyttöiän päätyttyä on tärkeää arvioida tuotteen kunto ennen käytön jatkamista.

Odotetun käyttöiän jälkeen, Cobi Rehab ei voi taata tuotteen vaatimustenmukaisuutta ja turvallisuutta, sillä Cobi Rehabilla ei ole kontrollia, miten tuotetta on käytetty tai onko se kulunut/vioittunut.

Kokonaisvaltaisen tuotearviointin tulee suorittaa pätevästi henkilö, huomioiden minimissään, miten tuotetta on käytetty, käyttöolosuhteet ja sen osien kunto. Cobi Rehab voi aina suorittaa arvioinnin tarvittaessa.

10. Tekniset tiedot

Max. käyttäjäpaino	325 kg
Riskiluokka	I
Basic UDI DI	5740000100004N2
Odotettu käyttöikä	7 vuotta
Kokonaispituus	1170 mm
Kokonaisleveys vakiokäsituilla (ilman jalkatukia)	690/790 mm
Kokonaisleveys perhoskäsituilla (ilman jalkatukia)	870/970 mm
Istuinleveys vakiokäsituilla	610/710 mm
Istuinleveys perhoskäsituilla	750/850 mm
Istuinsyvyys	560 mm
Istuinkorkeus	550 mm
Käsitukien väli	60 mm
Hygienia-aukon leveys	Ø240 mm, 350 mm pitkä
Etäisyys lattiasta istuimen alle	445 mm
Etäisyys lattiasta työntötankoon	1000 mm
Etäisyys istuimesta selkäosan yläreunaan	450 mm
Etäisyys lattiasta jalkatukiin	400/420/440/460/480 mm
Kokonaispaino (leveys 61 cm / 71 cm)	27 kg
Sivulle kääntyvät käsituet	Kyllä
Sivulle kääntyvät, korkeussäädettävät jalkatuet	Kyllä
Jalkatukien materiaali	PU-vaahto
Yksittäinlukittavat renkaat	Kyllä, 2 kpl
Kääntösäde	1580 mm
Runko	Pulverimaalattu kromi-molybdeeniteräs
Renkaat	Ø125 mm, massiivi, 4 kpl
Istuin/Selkäosa/Käsituet	Polyuretaani
IP-luokka	IPX4
ISO-luokka	09 12 03 21
Riskiarviointi	EN/ISO 14971:2012
Yleiset vaatimukset ja testimetodit	EN 12182

11.Lisävarusteet ja varaosat

Lisävarusteet ja varaosat	Valmistajan osanumero
Perhoskäsituki, oikea (lisää 7 cm käsitukien väliin)	0150-999-012R
Perhoskäsituki, vasen (lisää 7 cm käsitukien väliin)	0150-999-012L
Suihkutuolin istuin, 61 cm	0150-999-022
Suihkutuolin istuin, 71 cm	0150-999-023
Kannellinen alusastia	0140-999-001
Vakiojalkatuki, oikea	0156-999-090H
Vakiojalkatuki, vasen	0156-999-090V
Vaakatasoon säädettävä jalkatuki, oikea	0156-999-030
Vaakatasoon säädettävä jalkatuki, vasen	0156-999-031



COBI REHAB[®]
The Positioning Company



MANUFACTURER

Cobi Rehab

Fuglebækvej 1D
DK-2770 Kastrup
Denmark
+45 7025 2522

cobirehab.com