

ORMESA®

• MADE IN ITALY SINCE 1980 •

Standy Electro Wing



Ormesa Standy Electro Wing - seisomaan nostava seisomateline sähkötoiminnoilla

Ormesa **Standy Electro Wing** on verkkovirralla toimiva seisomateline, joka mahdollistaa seisoma-asentoon nousun suoraan pyörätuolista. Seisomatelineessä on säädettävät kantapä-

pidikkeet, -polvituet ja -pöytälevy. Seisomatelineeseen on mahdollista saada lisävarusteena lantio-, hartia- ja päätuet.

CAMP®
MOBILITY

Pöytälevy,
korkeus, syvyys ja kulma säädettävä

Polvituet
Korkeus-, syvyys- ja leveysäädöllä

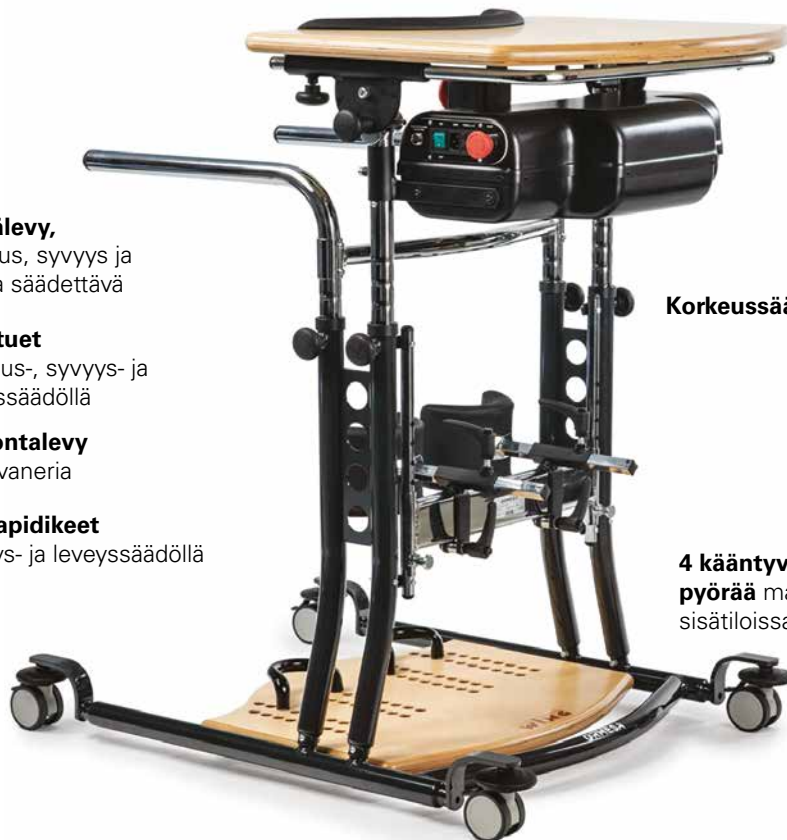
Seisontalevy
koivuvaneria

Kantapidikeet
Syvyys- ja leveysäädöllä

Pöytälevy
koivuvaneria
- korkeus-
- syvyys-
- kulmansäätö

Korkeussäädettävä runko

4 kääntyvää ja lukittavaa pyörää mahdollistaa siirrot sisätiloissa



Standy Electro Wingiä voi siirtää vaivattomasti sisätiloissa, joka kannustaa käyttäjän osallistumista päivittäisiin toimintoihin. E.Wing on varustettu 4:llä kääntyvällä ja lukittavalla pyörällä.

Pöydän korkeutta voi säätää nopeasti ja helposti kahdella kaasujousella, joka vähentää myös hoitajan työn kuormitusta.

Hätäpainikkeet

Toinen sijaitsee hoitajan ohjauspaneelissa ja toinen käyttäjän painike pöytälevyn alla. Syvyys säädettävissä 4 ruuvilla.



Säädettävät polvituet

Polvituuissa leveyden ja korkeuden säätö sekä mahdollisuus liikuttaa polvitukia eteen ja taakse sekä lisätä ja vähentää abduktiota.

Kantapäätuet

Kantapäätukien leveyden säätö sekä mahdollisuus liikuttaa kantapäätukia eteen ja taakse. Jalkaremmit eteen lisävarusteena.





Korkeus- syvyys ja kulma- säädettävä pöytälevy

Koivuvanerinen pöytälevy on varustettu pehmustetulla kaarella ja sen korkeus on säädettävissä myös kaasujousella. Syvyys ja kallistuskulma säätyy 2 siipiruuvilla.



Pöytälevyn liikuttaminen eteen ja taakse



Käsiohjain

Moottorin ja käsiohjaimen avulla käyttäjät voivat hallita nostovyötä itsenäisesti, ja voivat nousta pystyasentoon ja palata takaisin istumaan ilman apua.



Pöytälevyn kallistus 23°

Ohjauspaneelin on mahdollista ohjelmoida muistamaan nousun ja laskeutumisen reitti: tämä ominaisuus on erityisen hyödyllinen ettei tarvitse jatkuvasti pitää laskeutumis- ja nousupainikkeita painettuna alhaalla ja helpottaa pystysuuntaista nousemista

Lisävarusteet



867 - Lantiotuki



866 -Lantio- hartia- ja päätuki



902 - Jalan pidikeremmit



Ergonominen Nostovyö Standard ja Maxi liukua estävällä vuorikankaalla

Saatavana myös mallit lantiovyöllä
908 -nostovyö lantiovyöllä Std

909 -nostovyö lantiovyöllä

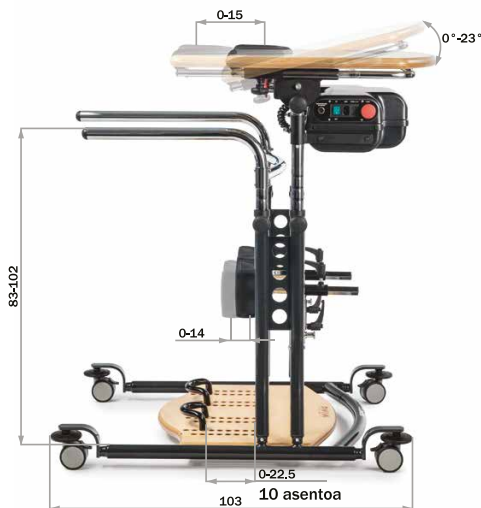





Tekniset tiedot

Standy E. Wing

koot ja painot



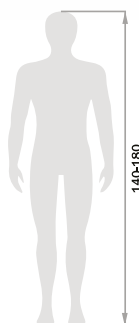
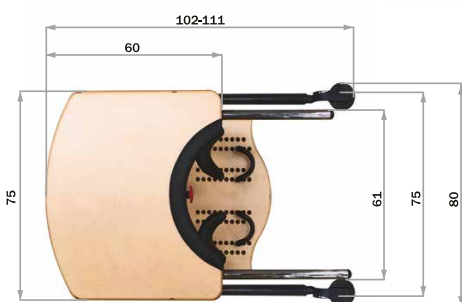
STANDARD LIFTING BAND



907 MAXI LIFTING BAND



908 LIFTING BAND + LANTIOVYÖ



909 MAXI LIFTING BAND + LANTIOVYÖ

Saatavana myös **Standy Electro Wing Plus**, jossa alusta on 6 cm leveämpi, jolloin leveämmällä pyörätuolilla mahtuu telineen väliin.

Kokonaispaino 60 kg Max. kuorm. 120 kg

Valmistaja:

PRODUCT REGISTERED FDA USA

PRODUCT MARKED CE

ORMESA

• MADE IN ITALY SINCE 1980 •

Pidätämme itsellämme oikeuden muuttaa tarvittaessa tässä esitteessä ilmoitettuja tuotespesifikaatioita.

© 2021 Camp Mobility Finland

Via A. Da Sangallo, 1
06034 FOLIGNO (PG) ITALY
TEL. +39 0742 22927
FAX +39 0742 22637
info@ormesa.com
www.ormesa.com

CAMP
MOBILITY

www.campmobility.fi

Asiakaspalvelu
+358(0)9 350 76 310
info@campmobility.fi
Varaosapalvelu
+358(0)9 350 76 312
varaosat@campmobility.fi