



Domus Auto

Vaihtuvapaineinen ilmatäytteinen painehaavapatja automaattipumpulla

- Sopii potilaille, joilla on korkea painehaavariski
- Automaattinen säätö - helppo käyttöönotto ja hienosäätö
- Cell-on-Cell pohjatuenta estää pohjan tyhjentymisen
- Visuaalinen ja äänihälytys lisää potilaiden turvallisuutta
- Päällisen pesu + 90°C
- Pelastuslakana ja kätevä kuljetuskassi saatavana lisävarusteena

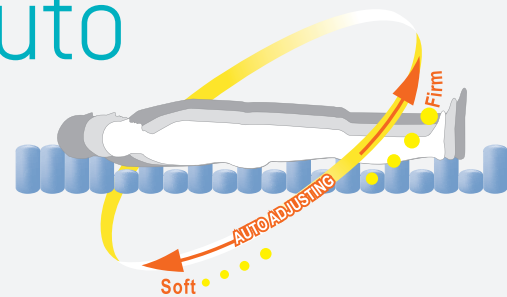


ZiboCare[®]
Denmark




Domus Auto

Vaihtuvapaineinen
ilmatäytteinen
painehaavapatja
automaattipumpulla



Pohjasoluissa painetuenta
Pohjimaiset kennot toimivat
perus painetukena, jotka
estävät pohjan laskeutumisen
esim. sähkökatkon aikana



**Kauttaaltaan 4 sivulta
avautuva vetoketju**
Vähentää ei-toivotun
nesteen sisään pääsyä ja
helpottaa irrotettavuutta
puhdistusta varten



Automaattinen säätö
Helppo asennus ja säätö



CPR Venttiili
Tyhjentää patjan nopeasti
häätätilanteissa




Hienosäätö
Paineen hienosäätö jokaisen
potilaan yksilöllisen
mukavuuden optimoimiseksi



Pelastuslakana (LI)
Evakuointivöin
max. 200 kg

Kuljetuskassi (LI)
Kätevä säilytys ja
kuljetus asiakkaalle



**+ 90 C pestävä Nylon/PU
päällinen**
Höyryä läpäisevä
ja vedenkestävä
perustason
palosuojattu



**Pikaliittimellä
staattinen patja**
Kun korkki on kiinni,
vaihtuu patja välittömästi
staattiseksi patjaksi
kuljetuksen/siirron ajaksi



Visuaalinen ja äänihälytys

- Paineen aleneminen
- Sähkökatko
- Tekninen vika



Biocompatibility



Vapour Permeable



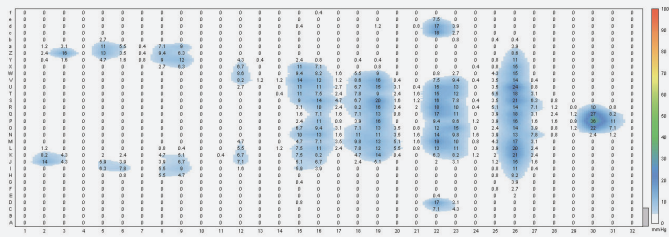
Water Resistance



Flame Resistance

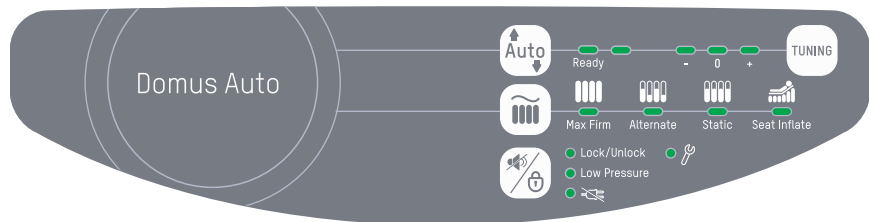
Paineentasaus vaihtuvapaineisen moodin aikana

Painekartoitus paljastaa, että solut A ja B täyttyvät ja tyhjenevät vuorotellen, mikä merkittävästi vähentää kehon painetta.



5 Moodia täyttää yksilölliset tarpeet

- Kovetus
- Vaihtuva paine
- Jatkuva matala paine (CLP)
- Istuma-asento / vaihtuva paine
- Istuma-asento / CLP



Tekniset tiedot

Malli	Domus Auto	
Pumppu	Mitat	29 cm / 20 cm / 11 cm
	Paino	5.1 lb / 2.3 Kg
	Kotelon materiaali	Palosuojattu ABS
	Jännite	AC230V, 50/60 Hz, 0,07A
	Sykli	10 min
Patja	8" yksittäin vaihdettavat solut	
	Mitat	200 x 80/90 x 20.3 cm
	Solujen korkeus ja määrä	8" x 20 solua
	Paino	5.6 Kg
	Materiaali	Päällinen: Nylon/PU; Solu: Nylon/PU; Pohja: Nylon/PVC
	Maximi käyttäjänpaino	250 Kg
	Palosuojausstandardi	CAL 117
	HCPCS koodi	E0277

Teknisiä tietoja voidaan muuttaa tuoteparannuksia tehdessä ilman erillistä ilmoitusta

Tuotenumerot

Malli	Domus Auto	
Patja+pumppu	80x200x20 cm	805440014
	90x200x20 cm	805440015
Päällinen	80x200x20 cm	820008353
	90x200x20 cm	820008355
Pumppu	90x200x20 cm	820008370