

**rea**<sup>®</sup>

# Clematis<sup>®</sup> Pro



Paras käyttömukavuus | Vaivaton säädettävyys | Kompakti design

**INVACARE**  
Yes, you can.<sup>®</sup>

# Kallistettavien comfort-pyörätuolien Evoluutio

Uusi Rea Clematis Pro on suunniteltu parantamaan sekä käyttäjän että hoitajan käyttökokemusta. Tunnetun Rea Clematiksensa pohjalta kehitetty uusi comfort-pyörätuoli sisältää kaikki Clematiksesta tutut ja arvostetut ominaisuudet, mutta tuo samalla mukanaan uusia ominaisuuksia, jotka takaavat erinomaisen mukavuuden, vakauden ja turvallisuuden.

## Parasta käyttömukavuutta modulaarisella selkäosalla

Modulaarinen selkäosajärjestelmä voidaan helposti muuttaa pehmeästä kangasselkänojestosta (joko kiristettävillä hihnoilla tai ilman) perinteisempään levyselkänojaan. Tämä mahdollistaa nopean ja helpon asennuksen sopimaan monenlaisten käyttäjien tarpeisiin. Molemmat selkäosa-vaihtoehdot voidaan kallistaa 30 ° kulmaan.



## DSS® (Dual Stability System)

Ainutlaatuinen DSS painonjakamisteknologia varmistaa pyörätuolin erinomaisen vakauden istuin ja selkäosa kallistettuna. Istuinosa kallistuu 25°:seen ja se on suunniteltu minimoimaan hankausvoimat ja parantamaan paineen jakautumista.



## Kompakti design

Pienikokoinen runko tarjoaa erinomaisen liikuteltavuuden etenkin sisätiloissa. Kelauspyörät on siirretty eteenpäin, jotta käyttäjät ulottuvat paremmin kelausvanteisiin ja pystyvät helpommin kelaamaan tuolia itse.



# 6

## OMINAISUUDET

1

### Modulaarinen selkäosa

- ▶ Nopea ja helppo asentaa ja säätää yksilöllisiin tarpeisiin
- ▶ 3 selkäosavaihtoehtoa
- ▶ Täsmällinen sovitettavuus useisiin eri patologioihin

2

### Laajempi kallistusalue

- ▶ Max.istuinkulman kallistus 25°
- ▶ Varmistaa paremman paineen jakautumisen
- ▶ Vähentää painehankaumia

### Dual Stability System

6

- ▶ Parannettu vakaus jokaisessa istuinkallistus- ja selkäosan kallistusasennoissa
- ▶ Korkea kallistuspiste minimoi hankausvoimia.

3

### Säädettävä istuinlevy

- ▶ Syvyyssäädettävä

5

### Kompakti runko

- ▶ Helppo liikutella ahtaimmissakin tiloissa
- ▶ Optimaalinen sisäkäyttöön
- ▶ Sisältää kaatumisesteet turvallisuuden parantamiseksi

4

### Kulmasäädettävät jalkatuet

- ▶ Jalkatuet voi nostaa ylös kallistetussa ja / tai kaltevassa istuma-asennoissa
- ▶ Korkeus- ja syvyyssäädettävät pohjetuet
- ▶ Korkeus-, syvyy-, kulma- ja leveys-säädettävät jalkalaudat, joiden avulla saadaan täydellinen asento jaloille

## Uusia lisäominaisuuksia

- ▶ **Uudet koverat käsituet**
  - Yksiosaiset muotoonvaletut koverat käsitukipehmusteet varmistaa että käsivarret pysyvät paikoillaan kallistuksen aikana
  - Helppo puhdistaa = parempi infektiokontrolli
- ▶ **Uudistettu Laguna selkäosa**
  - Parannettu käyttömukavuus ja asentotuki



## Valikoima lisävarusteita

- Pöytä / tarjotin
- Sivulletaitettava pehmustettu pöytä / tarjotin
- Irrotettava haarakiila
- Säädettävät vartalotuet
- Hemi-käsituet
- Kallistuksen lukitusmekanismi
- 90° vaakatasoon säädettävät jalkatuet
- Päätuen päällinen
- Jalkalautojen päällinen
- Pinnasuojat

## Tekniset tiedot ▼

Lisätietoja tuotteesta, mukaan lukien tuotteen käyttöohje, paikalliselta jälleenmyyjältä ja Invacaren verkkosivustolta.



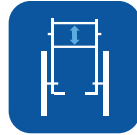
Istuinleveys ▼



Istuinsyvyys ▼



Istuinkorkeus ▼



Selkäosan korkeus ▼



Käsitukien korkeus ▼

### Rea Clematis Pro

390 / 440 / 490 mm  
+ 50 mm  
käsitukien leveyssäädöllä LI\*

430 - 500 mm

400 - 450 mm

570 mm - 710 mm

230 - 350 mm



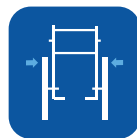
Jalkatukien pituus ▼



Istuinkulma ▼



Selkäosan kulma ▼



Ajoyksikön leveys ▼



Kokonaiskorkeus ▼

### Rea Clematis Pro

355 - 465 mm

0° - 25°

0° - 30°

590 - 725 mm

1200 - 1550mm



Kokonaispituus sis.  
jalkatuet ▼



Kokonaispaino ▼



Max. käyttäjäpaino ▼



Kuljetuspaino ▼



Max. kallistuskulma  
seisontajarrun käyttöön ▼

### Rea Clematis Pro

995 mm - 1470 mm

alk. 30 kg\*\*

135 kg


alk. 20 kg\*\*

7°

\* Käsitukien leveydensäätö + 50 mm on lisävaruste.

\*\* Kevein mahdollinen kokoonpano / ilman kelausvanteita ja lisävarusteita.

## Runkoväri ▼



Pearl  
Beige



Black TR26



Dual Stability System

Rea, Rea design and DSS (Dual Stability System) design are registered trademarks of Invacare International. The Rea Clematis Pro is designed with DSS (Dual Stability system). It provides the user with enhanced stability and safety when being tilted or the backrest is reclined.

Tel: +41 61 487 70 70  
hqeurope@invacare.com  
www.invacare.eu.com

Invacare International GmbH  
Benkenstrasse 260  
4108 Witterswil  
Switzerland



Yes, you can.®

© 2019 Invacare International GmbH. All rights reserved. All information quoted is believed to be correct at time of print.

Invacare reserves the right to alter product specifications without prior consultation. Rea Clematis Pro - EU - 08/2019

