



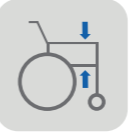


# Uusi & paranneltu Clematis® Pro




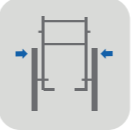

Olemme kehittäneet entisestään kallistettavien pyörätuolien Clematis® Pro -valikoimaamme. Mukavuudesta, pienestä kokonaispinta-alasta, kestävästä rakenteesta ja vaivattomasta säädettävyydestä tunnettu Clematis Pro asettaa uudet standardit passiivipyörätuolien suunnittelulle.








## Tekniset tiedot

	 Seat width ▼	 Seat depth ▼	 Seat height ▼	 Backrest height ▼	 Armrest height ▼
Clematis Pro	<b>Fixed:</b> 390 - 490 mm, in increments of 50 mm	<b>Fixed:</b> 420 - 480 mm	400 - 450 mm	570 - 710 mm	230 - 350 mm
Clematis Pro E-Tilt	<b>Adjustable:</b> 390 - 590 mm, in increments of 25 mm	<b>Adjustable:</b> 430 - 500 mm			

	 Length of footrests ▼	 Seat angle ▼	 Backrest angle ▼	 Driving unit / overall width ▼	 Total height ▼
Clematis Pro	355 - 465 mm	0° - 25°	0° - 30°	535 - 760 mm	1200 - 1550 mm
Clematis Pro E-Tilt	355 - 465 mm	0° - 25°	0° - 30°		1200 - 1550 mm

	 Total length inc. footrests ▼	 Total weight ▼	 Max. user weight ▼	 Transport weight ▼	 Maximum slope for use of parking brake ▼
Clematis Pro	955 - 1470 mm	from 37,5 kg	135 kg	from 20 kg	7°
Clematis Pro E-Tilt	955 - 1470 mm		135 kg	from 25,5 kg	7°

\* inc. battery

\* Rea, Rea design and DSS (Dual Stability System) design are registered trademarks of Invacare International.

Black  
TR26

Upholstery

Pearl  
beige

Frame colour

Tel: +41 61 487 70 70  
hqeurope@invacare.com  
www.invacare.eu.com

Invacare International GmbH  
Benkenstrasse 260  
4108 Witterswil  
Switzerland



© 2022 Invacare International GmbH. All rights reserved.  
All information quoted is believed to be correct at time of print.  
Invacare reserves the right to alter product specifications  
without prior consultation. Invacare Clematis Pro - EU - 01/2022 - V1



## Clematis® Pro

Uudistetut kallistettavat pyörätuolit



Less shear. More comfort.

Featuring Dual Stability System



# Ylivertainen design

Uusi Clematis Pro on suunniteltu auttamaan hankauksen minimoimista, parantamaan paineentasausta ja maksimoimaan mukavuus.

Clematis Pro on edelleen kallistettavien comfort-pyörätuolien suunnittelun kärjessä. Äskettäisessä riippumattomassa tutkimuksessa \* tarkasteltiin tilt-in-space kallistettavien pyörätuolien vaikutusta sekä istumapaineeseen että verenkiertoon. Tutkimus osoitti, että istuinkallistus- ja selkäosan kallistustoimintojen samanaikaisen käytön välillä oli merkittävä yhteys. Tällä suhteella oli positiivinen vaikutus verenkiertoon ja paineen uudelleenjakautumiseen.

## Dual Stability System

Painonsiirtojärjestelmä Dual Stability System varmistaa pyörätuolin erinomaisen vakauden jokaisessa istuin- ja selkäosan kallistusasennoissa. Nivelten kääntöpisteet on sijoitettu korkealle hankausvoimien minimoimiseksi.

## Ylivertaista mukavuutta

Valitse tarakristyissäädettävä selkäosa tai kova selkäosa. Molemmissa on Laguna-selkätyyny, joka takaa erinomaisen mukavuuden ja asennon vakauden.

## Kompakti Design

Runko antaa erinomaisen liikuteltavuuden ahtaimmissakin paikoissa. Takapyörät on siirretty nyt eteenpäin, jotta itsekelaminen on helpompaa ja kevyempää.



## Uutta: E-Tilt malli

Clematis Pro on saatavana sekä vakio- että E-Tilt-mallina.

- E-Tilt mallissa on akkukäyttöinen istuinkulman ja selkäosankallistus yksinkertaisen ohjaimen avulla
- Ohjaimen käyttö on turvallinen ja helppo tapa hoitajille siirtää potilaan painopistettä.
- Se tarjoaa enemmän autonomiaa itsekäytettynä, mutta sen käyttö on myös mahdollista estää väärinkäytön estämiseksi.
- Ohjain kiinnittyy helposti vaatesuojan koukkuun, turvalliseen paikkaan, joka lisää turvallisuutta.

NEW

1



## Parannettu vakaus

Vahvistettu kelauspyörän kiinnityslevy

2



## Parempi liikuteltavuus

Takapyörissä uusi aktiivisempi asento

3



## Uusi leveämpi istuinleveys

lisää vaihtoehtoja



390-540mm  
25 mm välein



## Säädettävyys

- Selkäosa 80°
- Istuinkallistus 30°\*
- Jalkatuet 80°
- Korkeat nivelpisteet

E-Tilt  
30°

(Standard 25°)



## Modulaarinen selkäosa

Nopea ja helppo asentaa ja säätää yksilöllisiin tarpeisiin. Kolme selkäosavaihtoehtoa tarjoavat tarkan istuvuuden useisiin eri käyttäjän patologioihin.



## Kaatumisesteet

Tiukasti testatut kaatumisesteet auttavat hoitajia kallistamaan pyörätuolia helpommin esteitä kuten kynnyksiä, ylittäessä, sekä vähentävät vierintävastusta.



## Optiot & lisävarusteet



### Matrix Contour Visco NG

Optio: muotoiltu, erittäin tukeva ja kimmoisa, 100% viskoosipehmuste takaa hyvän vakauden ja paineen alennuksen.



### Concave kourukäsituet

Helppo puhdistaa yksiosainen muotti, joka varmistaa, että käsivarsi pysyy paikallaan kallistuksen ja kallistuksen aikana.

Lisää lisävarusteita, Rea Accessories -esitteessä.

\* Rowland Zemp et al. "Wheelchair Tilt-in-Space and Recline Functions: Influence on Sitting Interface Pressure and Ischial Blood Flow in an Elderly Population". BioMed Research International (2019).



### Korkeus- ja kulmasäädettävät jalkatuet

Nosta jalkoja mukavasti kallistusasennoissa. Korkeus- ja syvyyssäädettävät pohjapehmusteet ja korkeus-, syvyys-, kulma- ja leveys-säädettävät jalkalevyt takaavat jalkojen täydellisen asennon.