

# AKTIIVI- PYÖRÄTUOLIT

---

Camp Mobility



WOLTURNUS





**W5-  
SARJA**



**TUKAN**



**DALTON-  
SARJA**

# PYÖRÄTUOLIT

# W5

- ✓ Yksilöllinen kiinteärunkoinen aktiivipyörätuoli
- ✓ Valmistetaan aina yksilöllisesti tarpeittesi mukaan
- ✓ Kiinteä tai säädettävä selkäosa, taka-akseli ja jalkatuki
- ✓ Helppo käsitellä ja liikutella minimaalisella voimalla
- ✓ Törmäystestattu
- ✓ Paino alkaen 6,5 kg
- ✓ Käyttäjänpaino max. 170 kg

## 1 KIIINTEÄ TAI SÄÄDETTÄVÄ SELKÄOSA

Kiinteä taka-akseli vakauttaa pyörätuolia ja tekee siitä tukevampaa ja kevyempää. Kulmasäädettävä, alastaattava selkäosa helpottaa tuolin nostamista ajoneuvoon ja sieltä pois.

## 2 ERGONOMINEN ISTUIN

Tarrasäädettävä istuin ja selkäosan verhoilu takaa ergonomisen, suoran asennon ja liikkumisen vapauden.

## 3 KIIINTEÄ TAI SÄÄDETTÄVÄ TAKA-AKSELI

Kiinteä taka-akseli varmistaa pyörätuolin lujuuden, jäykkyyden ja vähentää painoa. Säädettävä taka-akseli optimoi painopisteen ja mahdollistaa erilaiset istuma-asennot.



▲ W5 kiinteällä selkäosalla ja taka-akselilla



## Vahva ja vakaa - aktiiviseen elämään

W5 on suunniteltu aktiiviseen elämään. Tällä kevyellä, tukevalla kiinteällä pyörätuolilla on optimaalinen lujuus-painosuhte ja se käyttää siksi energiaasi optimaalisesti.

W5 on yksilöllisesti kustomoitu malli. Se valmistetaan aina mittojesi ja tarpeidesi mukaan. Tämä malli on saatavana sekä täysin hitsattuina että säädettävänä.

Täyshitsatussa mallissa ei ole liikkuvia osia ja siinä on täysin hitsattu selkänoja ja taka-akseli. Se on erittäin jäykkä ja vankka, mikä tarkoittaa, että kaikki energiasi valjastetaan kelausvoimaan.

Säädettävässä W5-mallissa voi mukauttaa ja säätää istuma-asentoa ja pyörätuolin asentoa tarpeidesi ja toiveidesi mukaan. Säädettäviä ominaisuuksia ovat portaattomasti säädettävä painopiste, kulma- ja korkeussäädettävä selkäosa sekä kulma- ja korkeussäädettävät jalkatuet.



▲ W5

▲ W5 alastaivuvalla selkäosalla ja säädettävällä taka-akselilla.



# W5-Sarja

## W5 S

- ✓ Täyshitsattu tai eri säätömahdollisuuksilla
- ✓ Kevyt ja elegantti, kaarevat runkoputket
- ✓ Käyttäjätaino max. 140 kg
- ✓ Törmäystestattu



## W5 K

- ✓ Täyshitsattu tai eri säätömahdollisuuksilla
- ✓ Korkealle asennettu jalkatuki lyhyemmillä säärimitoilla
- ✓ Käyttäjätaino max. 140 kg
- ✓ Törmäystestattu



## W5 SL

- ✓ Täyshitsattu tai eri säätömahdollisuuksilla
- ✓ Kevyempi runko ja kapeammat putket
- ✓ Käyttäjätaino max. 80 kg



## W5 D

- ✓ Täyshitsattu tai eri säätömahdollisuuksilla
- ✓ Erilliset, sivulletaitettavat jalkalevyt
- ✓ Käyttäjätaino max. 140 kg
- ✓ Törmäystestattu



## W5 XXL










- ✓ Vahvistettu runko ja kuljetuspyörät paineilmarenkailla kovaan käyttöön ja painaville käyttäjille
- ✓ Törmäystestattu
- ✓ Käyttäjätaino max. 250 kg



## W5 Junior

- ✓ Aktiivisille lapsille
- ✓ Täyshitsattu tai eri säätömahdollisuuksilla
- ✓ Käyttäjätaino max. 75 kg
- ✓ Törmäystestattu



SPESIFIKAATIOT	W5	W5 SL	W5 S	W5 XXL	W5 K	W5 D	W5 JUNIOR
 MAX KÄYTTÄJÄPAINO	170 KG	80 KG	140 KG	250 KG	140 KG	140 KG	75 KG
 PAINO	ALK. 6,5 KG	ALK. 6 KG	ALK. 7 KG	ALK. 12 KG	ALK. 8 KG	ALK. 9 KG	ALK. 5 KG
 ISTUINLEVEYDET	32 - 50 CM	32 - 45 CM	32 - 50 CM	48 - 72 CM	32 - 50 CM	32 - 50 CM	16 - 40 CM
 ISTUINSYVYYDET	34 - 52 CM	34 - 52 CM	34 - 52 CM	39 - 55 CM	34 - 52 CM	34 - 52 CM	16 - 40 CM
 ISTUINKORKEUDET EDESTÄ	36 - 55 CM	36 - 55 CM	36 - 55 CM	36 - 55 CM	36 - 55 CM	36 - 55 CM	30 - 45 CM
 ISTUINKORKEUDET TAKAA	36 - 55 CM	36 - 55 CM	36 - 55 CM	36 - 55 CM	36 - 55 CM	36 - 55 CM	28 - 45 CM
 SELKÄOSAN KORKEUDET	25 - 46 CM	25 - 46 CM	25 - 46 CM	30 - 50 CM	25 - 46 CM	25 - 46 CM	20 - 40 CM
 LAPSILLE	NO	NO	NO	NO	<b>YES</b>	NO	<b>YES</b>
 ISO TÖRMÄYS-TESTATTU	YES	<b>NO</b>	YES	YES	YES	YES	YES



Mohsin Hassan Dar Assi työskentelee jälkiasennuksien parissa Woltturnuksen tuotanto-osastolla.

# Tukan

- ✓ Kiinteä aktiivipyörätuoli avoimella rungolla
- ✓ Saatavana kiinteällä tai alastaittuvalla selkäosalla
- ✓ Erittäin vakaa ja ainutlaatuisen kevyt kelata
- ✓ Paino alkaen 9 kg
- ✓ Käyttäjänpaino max. 120 kg



## 1 SIVULAI DAT

Valittavana kiinteät tai irrotettavat sivulaidat

## 2 OPEN FRAME - AVOIN RUNKO

Kevyt Open frame keventää kelaamista ja helpottaa nostamista esim. autossa kuljettamista

## 3 SELKÄOSAT

Valittavana kiinteä tai alastaittuva, kulma- ja korkeussäädettävä selkäosa

## 4 ERGONOMINEN ISTUIN

Säädettävä istuin ja selkänosan verhoilu varmistaa ergonomisen, suoran asennon ja paineentasauksen.

▲ Tukan A säädettävällä taka-akselilla





## Elegantti ja kestävä itsenäiseen elämään

Tukan on vahva, kiinteä aktiivipyörätuoli open frame-rungolla, joka antaa kevyen kelattavuuden ja elegantin ulkonäön.

Tukan pyörätuoli on vahva ja kestävä kiinteärunkoinen aktiivipyörätuoli, jossa on erittäin tukeva runko ja tyylikäs ulkonäkö. Runko on valmistettu alumiini 7020:sta, joka on vahvin hitsattavissa oleva alumiiniseos.

Avoimen rungon ansiosta Tukan on helppo puhdistaa ja pakata pieneen autoon. Tämä tekee Tukanista täydellisen valinnan käyttäjille, jotka elävät aktiivista, liikkuvaa ja itsenäistä elämää.

Tukanissa on täysin hitsattu selkänöja ja taka-akseli. Siksi se sopii mieluiten kokeneemmille asiakkaille, jotka tietävät erityisvaatimuksensa ja tarpeensa.

Tukan A:han voi valita enemmän eri säätömahdollisuuksia. Tämä varmistaa maksimaalisen joustavuuden istuma-asennon yksilölliseen säätöön. Taka-akselia, alastaitettavaa selkänöjaa ja jalkatukea voidaan säätää portaattomasti.



5

▲ Tukan Wing Back ILSA selkäosalla ja kiinteällä taka-akselilla

### 5 WING BACK ILSA

Ainutlaatuinen monisäädettävä selkäosajärjestelmä, joka mahdollistaa selän portaattoman säätämisen hetkessä.

### 6A KIIITEÄ TAKA-AKSELI

Kiinteä taka-akseli varmistaa pyörätuolin lujouden, jäykkyyden ja kevyen painon.

### 6B SÄÄDETTÄVÄ TAKA-AKSELI

Jättää mahdollisuuden säätää tuolin painopistettä aina tarpeen mukaan.



6A



6B



SPESIFIKAATIOT	TUKAN
MAX KÄYTTÄJÄPAINO	120 KG
PAINO	FROM 9 KG
ISTUINLEVEYDET	34 - 48 CM
ISTUINSYVYYDET	36 - 50 CM
ISTUINKORKEUDET EDESTÄ	36 - 50 CM
ISTUINKORKEUDET TAKAA	36 - 50 CM
SELKÄOSAN KORKEUDET	25 - 46 CM
SOPII LAPSELLE	NO
ISO TÖRMÄYS-TESTATTU	NO

# Dalton

- ✓ Erilliset, sivullekääntyvät jalkatuet, jotka ovat kulma- ja korkeussäädettävät
- ✓ Kulma- ja korkeussäädettävä alastaittuva selkäosa (optiona)
- ✓ Saatavana myös matala istuinkorkeus (Dalton L)
- ✓ Irrotettavat tai kiinteät sivusuojat
- ✓ Törmäystestattu
- ✓ Paino n. 10 kg
- ✓ Käyttäjänpaino max. 160 kg (250 kg)

## 1 SIVULLE KÄÄNTYVÄT JALKATUET

Erilliset, ylöstaitettavat jalkalevyt, jotka ovat kulma- ja korkeussäädettävät. Swingaway-toiminto mahdollistaa helpot siirtymiset.

## 2 VAAKATASOON SÄADETTÄVÄT JALKATUET

Voit valita vaakatasoon säädettävän jalkatuen toiselle tai molemmille puolille.

## 3 PAINOPISTEEN SÄÄTÖ

Valitse säädettävä taka-akseli ja selkäosa säätääksesi tasapainopistettä aina tarpeen mukaan.



## Toiminnallinen ja monipuolinen

**Dalton on kiinteärunkoinen pyörätuoli aktiivisille käyttäjille, jotka haluavat monisäädettävät ja irrotettavat jalkatuet.**

Dalton on kiinteärunkoinen pyörätuoli, jossa on erilliset ylös-taitettavat jalkalevyt, joiden kulmaa ja korkeutta voi säätää. Jalkatuet ovat kääntyvät ja irrotettavat ja ne on nopea kiinnittää tai irrottaa. Tämä mahdollistaa helpon ja turvallisen siirtymisen pyörätuoliin ja sieltä pois.

Jos jalkoja on tarpeen nostaa, on mahdollista varustaa Dalton vaakatasoonsäädettävällä jalkatuella vain toiselle tai molemmille puolille.

Dalton räätälöidään yksilöllisesti käyttäjän aktiivisuustason, koon ja voimien mukaan. Perinteistä mallia voidaan käyttää max. 160 kg painoisille käyttäjille.

Raskaille käyttäjille ja kovaan käyttöön Dalton voidaan tilata myös vahvistettuna versiona max. 250 kg käyttäjäpainolla.

Woltornus tarjoaa myös kevyemmän vaihtoehdon max. 80 kg painoisille käyttäjille: Dalton Lightissa on ohuemmat runkoputket, mikä tekee tuolista entistä kevyemmän ja ulkonäöstä elegantimman.

Valitsemalla portaattomasti säädettävän painopisteen sekä kulma- ja korkeussäädettävän selkäosan, voit mukauttaa istuma-asentoa jatkuvasti. Painon vähentämiseksi Dalton voidaan tilata myös täysin hitsattuna versiona.

Dalton on saatavana myös erityisen alhaisella istuinkorkeudella: Dalton L on ihanteellinen käyttäjille, jotka haluavat "potkutella" tuolilla itse.



### ▲ Dalton Light

Ohuemmillä runkoputkilla, tuloksena tyylikkäämpi ilme. Max. käyttäjäpaino 80 kg.



### ▲ Dalton F

Kelauspyörät edessä

SPESIFIKAATIOT	DALTON*	DALTON F	DALTON LOW	DALTON LIGHT
MAX KÄYTTÄJÄPAINO	160 KG	160 KG	160 KG	80 KG
PAINO	ALK. 10 KG	ALK. 11 KG	ALK. 10 KG	ALK. 9,5 KG
ISTUINLEVEYDET	36 - 48 CM	36 - 50 CM	36 - 50 CM	36 - 48 CM
ISTUINSYVYYDET	34 - 72 CM	34 - 72 CM	34 - 72 CM	34 - 72 CM
ISTUINKORKEUDET EDESTÄ	36 - 55 CM	36 - 55 CM	36 - 55 CM	36 - 55 CM
ISTUINKORKEUDET-TAKAA	36 - 55 CM	36 - 55 CM	36 - 55 CM	36 - 55 CM
SELKÄOSAN KORKEUDET	25 - 46 CM	25 - 46 CM	25 - 46 CM	25 - 46 CM
LAPSILLE	NO	NO	NO	NO
ISO TÖRMÄYS-TESTATTU	YES	NO	YES	NO

\* Saatavana myös vahvistetulla rungolla: käyttäjäpaino max. 250 kg.



# WOLTURNUS

## WOLTURNUS

Phone +45 96 71 71 70  
info@wolturnus.dk  
[www.wolturnus.com](http://www.wolturnus.com)

---

## Wolturnus A/S

Skalhuse 31  
9240 Nibe  
Denmark

## MYYNNTI SUOMESSA 2023-> CAMP MOBILITY

Tel. +358 (0) 350 76 310  
info@campmobility.fi  
[www.campmobility.fi](http://www.campmobility.fi)

---

Etsi Wolturnus-konsultit  
lähelläsi. Skanna QR-koodi.



MYYNNTI SUOMESSA:

## CAMP MOBILITY

P +358 (0) 350 76 310  
info@campmobility.fi  
[www.campmobility.fi](http://www.campmobility.fi)



**CAMP**  
**MOBILITY**