



ALLMOBILITY TRADING S.r.l.

Operative headquarters: Via G. Balla, 4 42124 Reggio Emilia (RE) - ITALY

Registered head office: Via Mentana, 150 43100 Parma (PR) - ITALY

Tel. 0522-941078

E-mail: info@allmobility.it

Website: www.allmobility.it

"BUFFALO 150" SIIRTYMÄLAUTA



Product complying with the requirements of Directive 2007/47/EC.

KÄYTTÖOHJE
Version 001-16

SISÄLLYS

1. TUOTEKUVAUS.....	3
2. TEKNISET TIEDOT	3
3. YLEISET TIEDOT.....	4
4. KÄYTTÖOHJEET.....	5
5. HÄVITTÄMINEN.....	7
6. TAKUU.....	7

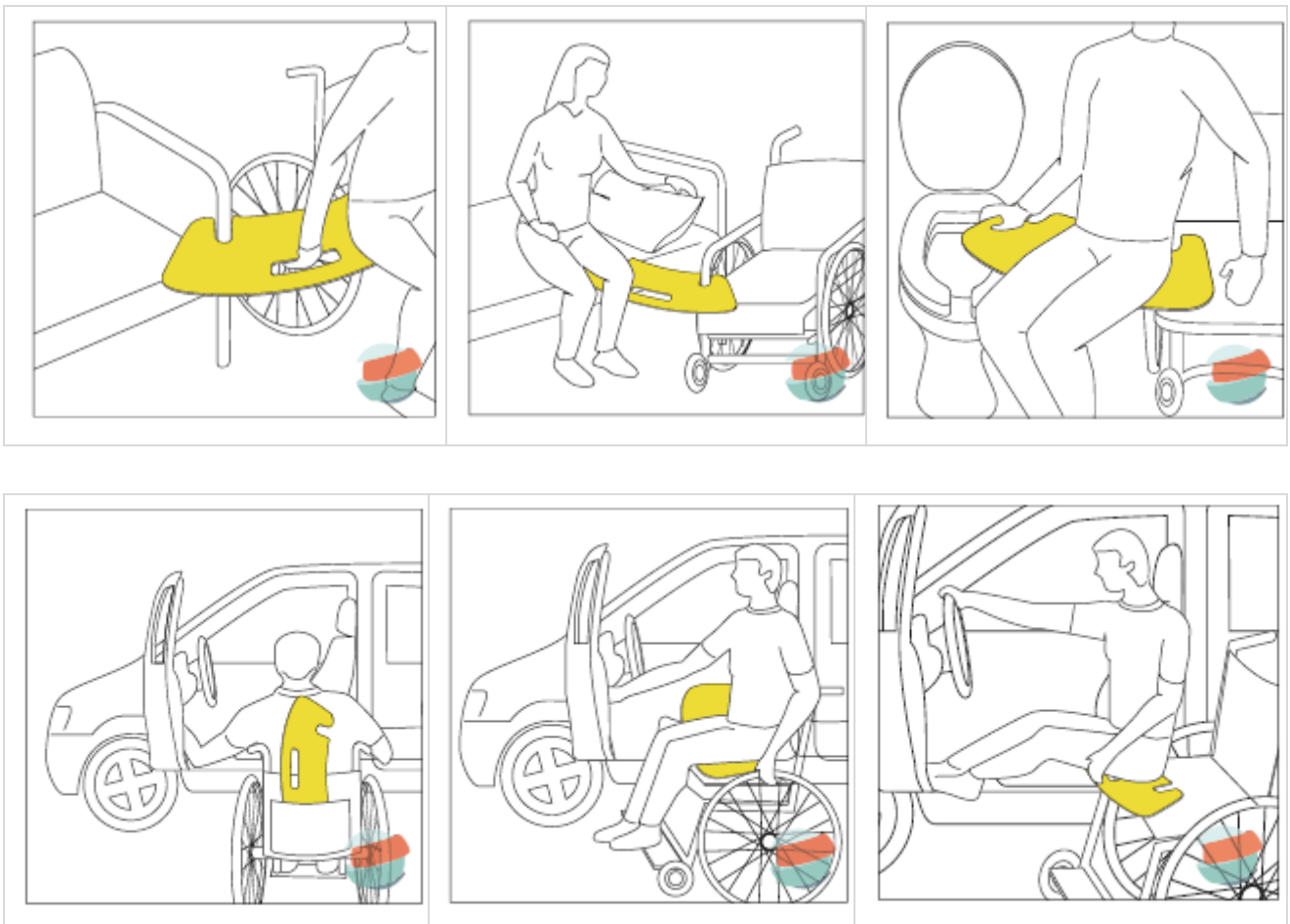
1. TUOTEKUVAUS

Tässä käyttöohjeessa kuvattu tuote on helposti liukuva synteettikuitulevy siirtotilanteita varten. Tuote on suunniteltu helposti kuljetettavaksi. Se on vain 4 mm paksu, ja siinä on kädelle kolo. BUFFALO 150 on kirkkaan värinen ja siinä on kaksi lovea, jotta tuotteen saa varmasti paikalleen mahdollisimman turvallisten siirtojen varmistamiseksi.

Komposiittikuitu takaa tuotteelle korkean kestävyuden, eikä sen pinta lohkeile haitallisesti, mitä voi muiden materiaalien kanssa tapahtua ajan myötä.

BUFFALO 150 siirtymälauta on monipuolinen ja sitä voi käyttää monenlaisissa siirtymistilanteissa. Sitä voidaan helposti käyttää pienissä siirtymisissä missä tahansa sisäympäristössä, esim. makuuhuoneessa, olohuoneessa, keittiössä ja kylpyhuoneessa. Sitä voi käyttää myös ulkotiloissa, esim. autossa, penkillä, tuolilla tai siirryessä pyörätuoliin tai pyörätuolista.

Muutama kuva:



2. TEKNISET TIEDOT

"BUFFALO 150" SIIRTYMÄLAUTA

MITAT	PAINO (Kg)	KUORMITUS (Kg)
<p>↔ 77 cm</p> <p>↗ 32,5 cm</p> <p>↑↓ 0,4 cm</p> <p><i>PITUUS = 77cm</i></p> <p><i>LEVEYS = 32.5cm</i></p> <p><i>PAKSUUS = 0.4cm</i></p>	1.23	<p>150</p> <p><i>jakautunut 40 cm:n pinnalle, lepopaino 25 kg sivuilla</i></p>

VARASTOINTILÄMPÖTILA

SALLITTU LÄMPÖTILA-ALUE:

MINIMI = -5 °C

MAKSIMI = +40 °C

3. YLEISET TIEDOT

Siirtymälauta on suunniteltu turvallisesti käyttää siihen käyttötarkoitukseen, mikä ohjeessa on kuvattu. Tuotetta tulee käyttää ja säilyttää ohjeiden mukaisesti.

Alla tärkeimmät turvallisuusohjeet vaaratilanteiden välttämiseksi.



= KIINNITÄ HUOMIOTA!



= KIELLETTY TOIMENPIDE



Siirtymälauta on lääkinällinen apuväline helpottamaan pyörätuolin käyttäjän siirtymistä pyörätuolista toiselle istuimelle.

ÄLÄ KÄYTÄ TUOTETTA MIHINKÄÄN MUUHUN TARKOITUKSEEN KUIN KUVATTU LUVUSSA 2.



ÄLÄ KÄYTÄ TUOTETTA, JOS SIINÄ NÄKYYPÄ MITÄÄN VIRHETTÄ, MUODON MUUTTUMISTA, MURTUMIA, OHENEMISTA TAI MUITA RIKKOUTUMISIA.



ÄLÄ KÄYTÄ SIIRTYMÄLAUTAA HENKILÖN SIIRTÄMISEN, JONKA PAINO YLITTÄÄ MAKSIMIKUORMITUKSEN 150 KG.



ÄLÄ PUHDISTA SYÖVYTTÄVILLÄ AINEILLA TUOTETTA. KÄYTÄ PUHDISTUKSEEN KOSTEAA PYYHETTÄ, TAVALLISTA PUHDISTUSAINETTA SAIPPUAA.



NOUDATA TUOTTEESSA JA KÄYTTÖOHJEEN LUVUN 4 KÄYTTÖOHJEITA.



VARMISTA, ETTÄ SIIRTYMÄLAUTA PYSYY VAKAASTI JA TURVALLISESTI PAIKOILLAAN SIIRTÄMISEN AIKANA.



AINA KUN MAHDOLLISTA, HYÖDYNNÄ SIIRTYMÄLAUDAN LOVIA SEN PYSYMISEKSI PAIKOILLAAN.









JOS TUOTTEESSA OLEVA OHJETARRA ON NIIN KULUNUT, ETTEI SIITÄ SAA ENÄÄ SELVÄÄ, PYYDÄ VALMISTAJALTA UUSI TARRA TUOTTEeseen.

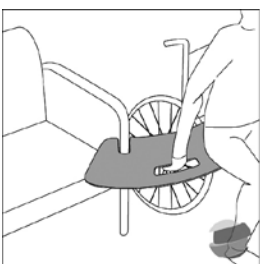
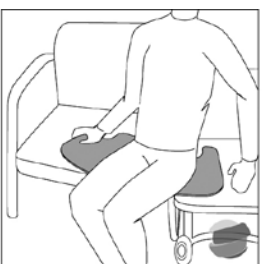
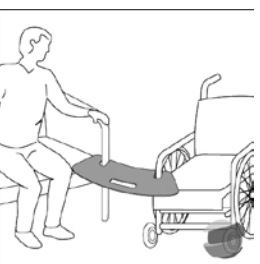
4. KÄYTTÖOHJEET

BUFFALO 150 siirtymälauta tukee käyttäjää siirtymistilanteissa pyörätuolista esim. sängylle, sohvalle, autoon jne. Tuotteella ei ole pakkausta, joten se toimitetaan, käytetään, varastoidaan ja kuljetetaan sellaisenaan.

Alla on kuvattu joitain tyypillisimpiä käyttötilanteita, ja ohjeet näihin tilanteisiin. Nähtävillä myös tuotetarrassa.

			<p><u>AUTOON SIIRTYMINEN</u></p> <p>Mene mahdollisimman lähelle istuinta, varmista siirtymälauta pyörätuolin käsitukeen ja varmista, että siirtymälauta on vakaasti istuimen päällä.</p>
---	---	---	---

			<p><u>SÄNKYYN SIIRTYMINEN</u></p> <p>Mene mahdollisimman lähelle sänkyä, varmista siirtymälauta pyörätuolin käsitukeen ja varmista, että siirtymälauta on vakaasti patjan päällä.</p>
--	--	--	--

			<p><u>TUOLILLE/SOHVALLE SIIRTYMINEN</u></p> <p>Mene mahdollisimman lähelle tuolia/sohvaa, varmista siirtymälauta pyörätuolin käsitukeen sekä tuolin/sohvan käsitukeen (jos mahdollista) ja varmistan, että siirtymälauta on vakaasti istuimen päällä.</p>
---	---	---	--

			<p><u>WC-PYTYLLE SIIRTYMINEN</u></p> <p>Mene mahdollisimman lähelle pyttyä, varmista siirtymälauta pyörätuolin käsitukeen ja varmista, että siirtymälauta on vakaasti pytyn päällä.</p>
---	---	---	--

NOUDATA AINA LUVUN 3 OHJEITA.

5. HÄVITTÄMINEN

Kun siirtymälautaa ei enää käytetä, hävitä se asianmukaisesti noudattamalla paikallisia lakeja ja säädöksiä. Kysy tarvittaessa paikalliselta jätteenkäsittelylaitokselta ohjeita.

6. TAKUU

Alas on listattu yleiset valmistajan **ALLMOBILITY TRADING S.r.l.** myöntämät takuehdot.

Takuu koskee kaikkia valmistus- ja materiaalivirheitä, jotka on vahvistettu valmistajalta.

Takuu ei koske:

- Normaali kuluminen
- Puhtaasti esteettisten osien heikkeneminen
- Ei-valtuutettujen henkilöiden ja keskusten tekemät korjaukset ja muutokset
- Käyttöohjeiden vastainen käyttö
- Jos tuotetta käytetään sille sopimattomassa käyttöympäristössä

Takuu 1 vuosi.

Kaikissa ongelmatilanteissa, ota yhteyttä valmistajaan (yhteystiedot etusivulla) tai jakelijaan Camp Mobility: info@campmobility.fi.

