


Korkeus 15-80 cm
Bock floorline 15|80

.bock[®] 

floorline 15|80

Uuden hoitosänky- kategorian aika Bock floorline 15|80





floorline 15|80. Uusi hoitosänkyjen benchmark.

Laatu-orientoituneena hoitosänkyjen valmistajana tunnettu bock aloittaa floorline 15|80:lla uuden, tarkkaan mietityn matalien ja ultra-matalien hoitosänkyjen kategorian, joka on kehitetty suoraan käyttäjien kokemusten perusteella, jossa sekä asukkaiden että hoitajien erityiset hoitosänkyihin

liittyvät vaatimukset on otettu huomioon ja tuloksena on mahdollisimman pitkälle laskettavat ja nostettavat hoitosängyt: Tällä yhdistelmällä bock floorline asettaa uudet standardit putoamisen seurausten ennaltaehkäisyyn ja työskentelyyn helpottamiseen jokapäiväisessä hoidossa.

floorline 15|80 edut yhdellä silmäyksellä





Laskeutuu alas 15 cm:iin: floorline 15|80 asettaa uudet standardit putoamisen seurausten ennaltaehkäisyyn.



Asukkaat voivat nukkua turvallisesti sängyssään: Ilman vapautta rajoittavia toimenpiteitä.

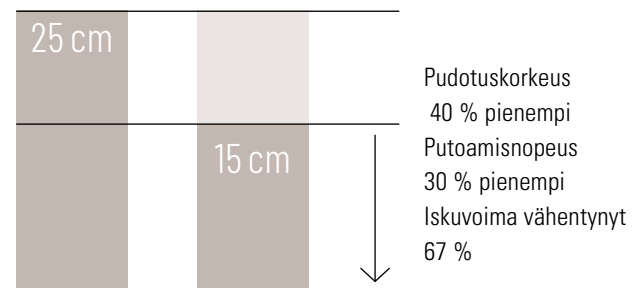
Alin asento 15 cm: ihanteellinen putoamisten ennaltaehkäisyyn

Bock floorline 15|80 alentaa laitoshoidon matalien sänkyjen korkeutta 40 % 25 cm:stä 15 cm:iin ja pyrkii näin johdonmukaisesti vähentämään toimenpiteitä, jotka rajoittavat potilaiden vapauden (tavanomaisin korkeus 25 cm tai jopa 40 cm). Asukkaille tämä tarkoittaa erittäin tehokasta putoamisen seurausten ennaltaehkäisyä: putoamisnopeus 25 cm:n korkeudelta on lähes 30 %* suurempi kuin 15 cm:n korkeudelta ja törmäysvoima jopa 67 %* suurempi.

Enemmän itsemääräämisoikeutta

Toimenpiteet, jotka rajoittavat asukkaiden vapautta eivät ole enää tarpeellisia. Asukkaat kokevat enemmän itsemääräämisoikeutta ja merkittävää psyykkistä helpotusta. Samalla tuetaan liikkuvuutta. Putoamista ja kaatumisen vakavia seurauksia lieventää huomattavasti pienempi putoamiskorkeus. Hoitajat voivat ryhtyä välittömiin ennaltaehkäiseviin toimenpiteisiin putoamisvaarassa oleville asukkaille. Putoamisten seurausten väheneminen sitoo vähemmän resursseja ja yksinkertaistaa merkittävästi sekä jokapäiväistä hoitoa että vuorovaikutusta hoitosängyssä. Hoitokodin ylläpitäjät voivat dokumentoida dokumentaatiojärjestelmäänsä, mikä on tehokas ennaltaehkäisy kaatumisten vakavien seurausten minimoimiseksi ja tarvittaessa esittää tulokset helposti (MDK/kotihoidonvalvonta).

* Source: Study by Dr. George Zaphir, Australia Dr. George Zaphir (2014). Studie: Lowest Heights of Floor Level Beds: Fall Velocity and Impact Force Analysis and Resulting Injuries.





80 CM

Hoito- ja työskentelykorkeus 80 cm parantaa selkäystävällistä ja kinesteettistä hoitotyötä.

80 cm hoito- ja työkorkeus: Helpotusta hoitajille

Bock floorline 15|80 voidaan nostaa 80 cm:iin. Tällä työskentelykorkeudella arjen hoitotyöt yksinkertaistuvat, hoitohenkilökunta voi työskennellä selkäystävällisesti, kinesteettisesti ja työ on fyysisesti huomattavasti helpottavampaa. Laskettaessa maksimikorkeudelta 80 cm alimmalle 15 cm:n korkeudelle floorline 15|80 tekee kaksi lisäpysähdystä.

Pysähdys 1: Exit-stop 37,5 cm:n kohdalla, takaa erityisen turvallisen ja mukavan poistumisen sängystä.
Pysähdys 2: turva-stop 25 cm:n kohdalla puristumisen estämiseksi.
Todistettu bock-kaksoissaksinostojärjestelmä varmistaa optimaalisen vakauden kaikilla korkeuksilla.



Nopeasti lukittu: Molemmilla puolilla olevan keskuslukitusjärjestelmän ansiosta.



Kapeat ulkomitat: Floorline 15|80 on ohjattava ja helppo liikuttaa.



Kaksoispyörissä on myös suuntalukitus molemmilla puolilla.

Innovatiiviset pyörät: helppo ja turvallinen ohjata

Hoitosänky, joka haluaa asettaa standardit, ottaa hoitoprosessin huomioon pienintä yksityiskohtaa myöten. Tämä tarkoittaa sitä, että hoitajille tarjotaan parasta mahdollista tukea jokaiseen toimintoon. Floorline 15|80 vakuuttaa optimaalisella käytön helppoudellaan. Sängyssä on kolme suurta kaksoispyörää kummallakin puolella (2 x Ø 100 ja 1 x Ø 75 mm), joissa on lukitus, keskuslukitus ja suuntalukitus molemmilla

puolilla mahdollistavat tasaisen suoran liikuttamisen ja turvallisen lukituksen. Kapeiden ulkomittojensa ansiosta sänky on erittäin liikuteltava jopa pienissä huoneissa. Floorline 15|80 voidaan siirtää mihin tahansa korkeuteen. Tulos: enemmän turvallisuutta ja ajansäästöä jokapäiväisessä hoidossa.

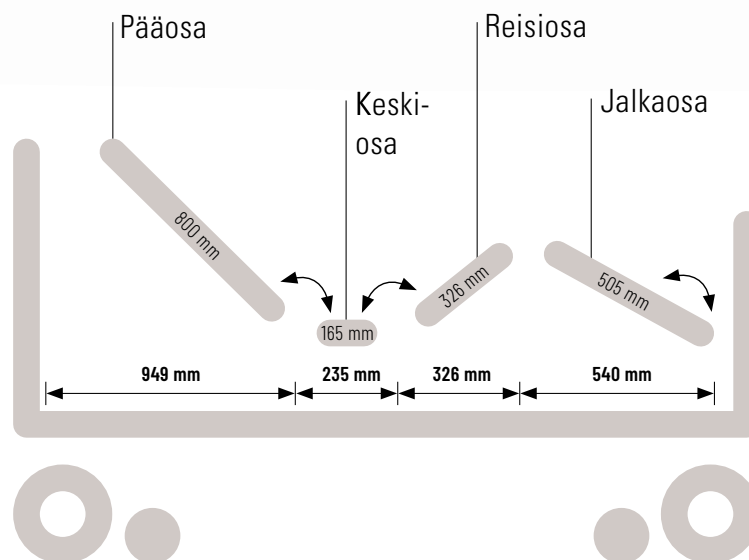
Ergonomisesti optimoitu makuualusta

Floorline 15|80 makuualusta täyttää laitoshoidon selkeästi määritellyt laatuvaatimukset ja -standardit: mukava ja ergonomisesti optimoitu makuumukavuus.

- ⊕ 4-osainen makuualusta tarjoaa ergonomisen selkänöjan ja patjan pituuskompensointia, jotka molemmat varmistavat mukavan ja fysiologisesti järkevän istuma-asennon ja vähentävät painehuippuja. Selkänöjan pituuskompensointi on 11 cm (patjakompensointi)
- ⊕ Erilaiset istuma- ja makuuasennot sekä erilaiset makuualustajärjestelmät tarjoavat yksilöllisempää käyttömukavuutta
- ⊕ Integroidut, työkaluvapaat sängyn ja sivukaiteen jatko-osat mahdollistavat helpon ja nopean säätämisen asukkaan kehon koon mukaan
- ⊕ Erittäin vakaa päätanko, sopii myös intensiiviseen käyttöön
- ⊕ Erilaisia säätömahdollisuuksia, kuten Trendelenburg, Anti-Trendelenburg ja mukavat eri istuma-asennot, voidaan valita yhdellä painikkeella



Makuualusta



floorline 15|80: täysin varusteltu



floorline 15|80

Mittatiedot

Ulkomitat	103 × 219 cm
Makuualusta	90 × 200 cm
Erytymisit	Levydet 100, 105, 110 cm Pidennysosilla 210 - 220 cm
Korkeudensäätö	15-~ 80 cm
Vapaa tila sängyn alla	15 cm

Painotiedot

Paino	n. 132 kg
SWL	220 kg
Max. käyttäjäpaino	185 kg

Sivulaidat

Vaihtoehdot	SR1, SR2 tai SR3 (ks. s. 11)
Versiot	Yhtenäinen, pitkä jaettu, lyhyt jaettu, keskellä, pääosassa tai ilman sivulaitoja
Max. laidan korkeus*:	
- Puusälepohja	39.5 cm
- ripolux® neo	35 cm

Muut varusteominaisuudet

- Päätypaneelit	Type 40, Type 40 low Type 41, Type 41 low Type 42, Type 43, Type 43 low
-----------------	--

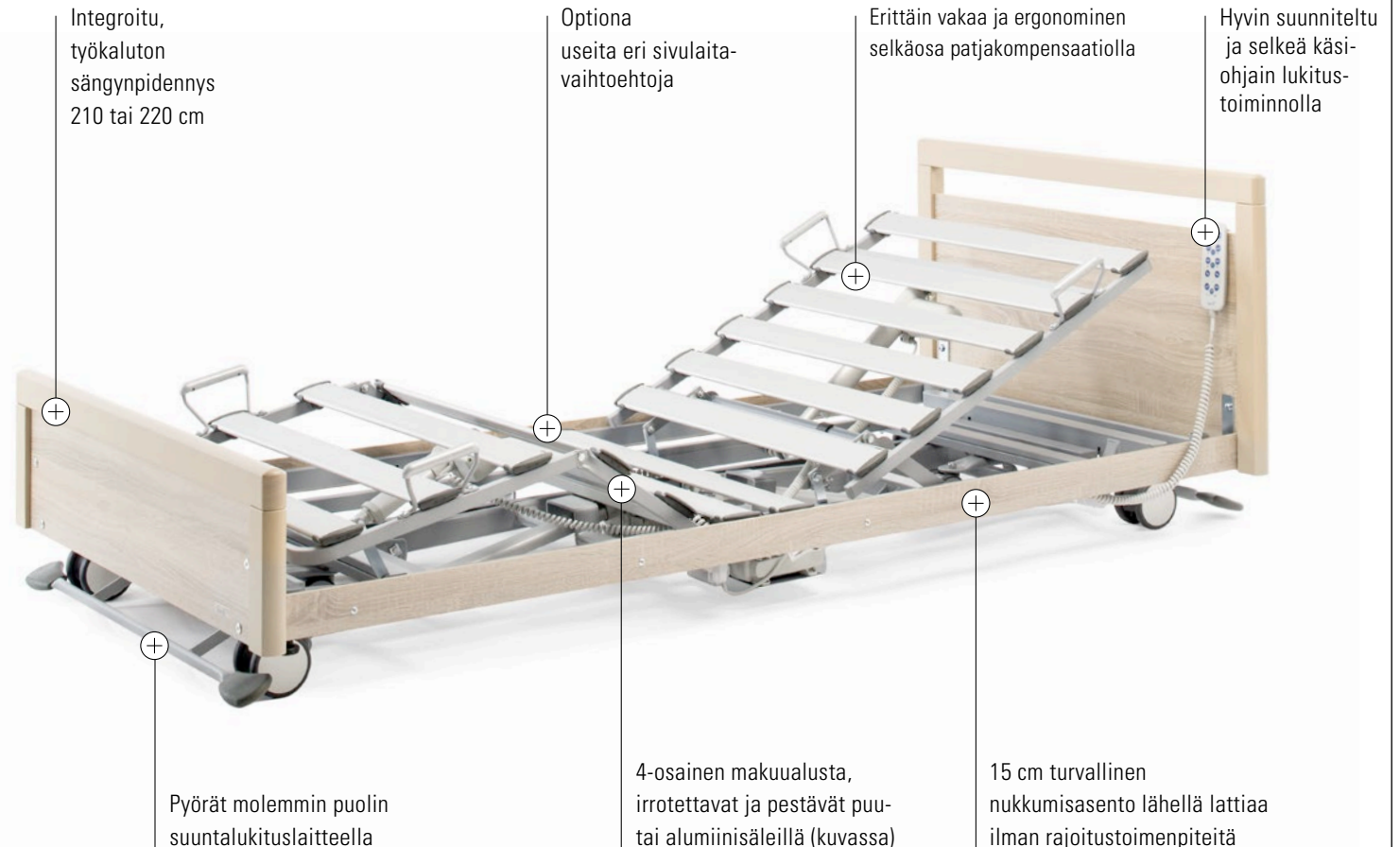
Moottori

Roisketiivis IPX4:n mukaan, laadukas spiraalijohto vedonpoisto- ja taittumissuojalla, SMPS-pistokemuuntaja erittäin alhaisella turvajännitteellä, joka tarjoaa suojan pistorasiasta.

* Makuualustan yläreunan ja korotetun sivulaidan SR3 yläreunan välinen etäisyys

Hyödynnä kustannusten läpinäkyvyyttä: bock floorline 15|80 tarjoaa kattavan vakiovarustelun. Integroidun, työkaluvapaan sängyn ja sivukaiteen jatko-osan avulla hoitajat voivat nopeasti säätää sängyn pituuden erilaisiin asukasprofiileihin ja hoitotilanteisiin.


Floorline 15|80 on vakiona varustettu isoilla pyörillä ja suuntalukituksella molemmin puolin, monipuolisilla säätömahdollisuuksilla ja mukavilla makuupinnoilla.



Yksilöllisesti konfiguroitavat makuualustat:



Jäykkyyssäädettävä puusälelohja



Perusvariantti:

Bockin puusäleissä on vakiovarusteena kireyssäätö. Makuupinnan keskellä oleva jännityksen säätö takaa korkean mukavuuden erityisesti istuma-asennossa. Puset säleet on asennettu joustaviin ja kestäviin luonnonkumipidikkeisiin. Tämä mahdollistaa helpon vaihdon tarvittaessa.

Edut asukkaalle:

- ⊕ Mukava ja ergonominen

Edut hoitajalle:

- ⊕ Kestävä ja helppo puhdistaa

Alumiinisälelohja



Clip-on alumiinisäleillä

Moderni makuualusta mahdollistaa nopean ja yksilöllisen paineenpoiston yksilöllisesti irrotettavien alumiinitankojen ansiosta. Tukevat tangot voidaan helposti irrottaa, puhdistaa ja asentaa uudelleen. Tämä makuualusta voidaan muuttaa ripolux® neo -järjestelmäksi milloin tahansa kääntämällä alumiinisäleitä ja asettamalla yksittäisiä ripolux® neo -jousia.

Edut asukkaalle:

- ⊕ Irrotettavien tankojen ansiosta makuupinta voidaan säätää yksilölliseen paineenkevennykseen

Edut hoitajalle:

- ⊕ Erittäin kevyt materiaali
- ⊕ Vakaat alumiinitangot, pestävät ja kestävät, koska huuhteluaine ei imeydy materiaaliin

ripolux® neo



Vakiokokoonpanossa kaksi eri kovuusastetta: tummanharmaa kova ja vaaleanharmaa medium. Pyynnöstä: pehmeä versio sininen

Yksi makuualustajärjestelmä, joka sopii jokaiselle

Joustava ripolux® neo makuualustajärjestelmä mukautuu tarkasti kehon paineen jakautumiseen, mikä takaa mukavan ja ergonomisen asennon kaikissa istuma- ja makuuasennossa.

Edut asukkaalle:

- ⊕ Vakiona jouset kahdella eri kovuusasteella yksilölliseen makuumukavuuteen. Pyynnöstä saatavana myös pehmeä jousi (sininen)
- ⊕ Paineen kompensointi itsenäisten ja tarkasti taipuvien jousien ansiosta

Edut hoitajalle:

- ⊕ Työkaluton ja yksilöllinen makuupintarakenne
- ⊕ Ei kosteuden imeytymistä ja ihanteellinen ilmanvaihto

Yksilöllisesti konfiguroitavat 3 sivulaitajärjestelmää

SR1



- ⊕ Sileä ja helppo käsitellä, pehmeä lukitus
- ⊕ Erittäin joustava 3 eri pituuden ansiosta.
- ⊕ Taaksepäin yhteensopiva valittujen sänkymallien kanssa
- ⊕ Kompakti kokonaiskorkeus
- ⊕ Optimaalinen haptisuus
- ⊕ Hienovarainen ja suora muotoilu
- ⊕ Täyttää täysin standardin DIN EN 60601-2-52 vaatimukset



SR2



- ⊕ Vakiintunut perusratkaisu
- ⊕ Yksinkertainen muotoilu
- ⊕ Helppo käsitellä kevyen painon ansiosta
- ⊕ Nopea asennus sänkyyn
- ⊕ Nopea, helppo ja intuitiivinen käyttö
- ⊕ Täyttää täysin standardin DIN EN 60601-2-52 vaatimukset



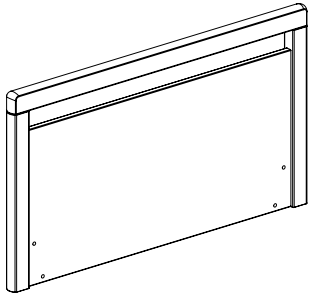
SR3



- ⊕ Suuri valikoima vaihtoehtoja ja eri värejä
- ⊕ Integroitu sivulaidan pidennys mahdollista
- ⊕ Vuosien käyttäjäkokemukset
- ⊕ Puisen väriset sivulaidat luovat kodikkaan tunnelman
- ⊕ Lisävarusteena lukittavissa alimpaan asentoon
- ⊕ Täyttää täysin standardin DIN EN 60601-2-52 vaatimukset

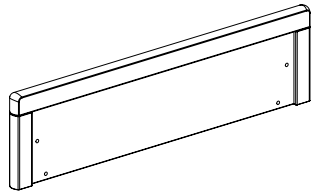


Yksilöllisesti konfiguroitavat 10 eri päätypaneelia



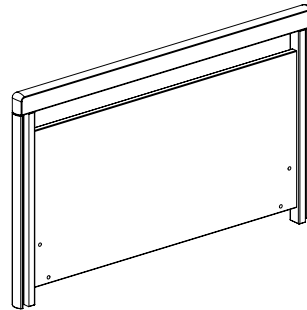
Type 40

- Kehämäiset massiivipuunauhat koristetäytteellä
- Käytännöllinen päätyaukko toimii myös käsijohteena
- lisää turvallisuutta
- Vapaasti seisoville sivulaidoille



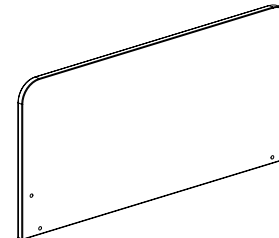
Type 40 low

- Kehämäiset massiivipuulistat koristetäytteellä
- Kodikas muotoilu
- Vapaasti seisoville sivulaidoille



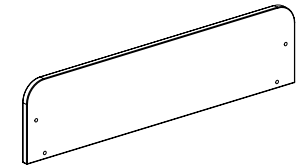
Type 40 + integroidut sivulaidan ohjainkiskot (SR3)

- Kehämäiset massiivipuulistat koristetäytteellä
- Käsijohde lisää turvallisuutta
- Käytännöllinen kannen halkio



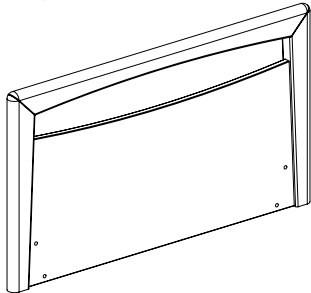
Type 41

- Moderni päätypaneeli hienostuneella muotoilulla
- Vapaasti seisoville sivulaidoille



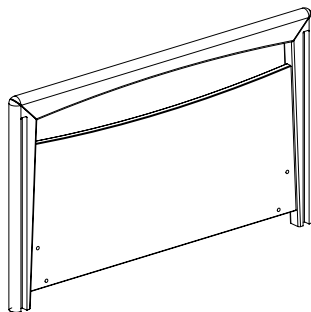
Type 41 low

- Moderni päätypaneeli hienostuneella muotoilulla
- Matala paneeli lisää mukavuutta
- Vapaasti seisoville sivulaidoille



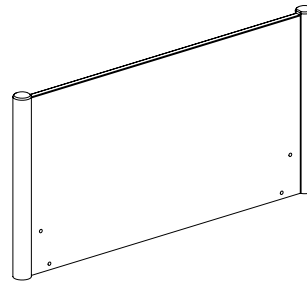
Type 42

- Kehämäiset massiivipuulistat koristetäytteellä
- Kaareva, myös käsijohteena toimiva päätyaukko
- Ympärysmitan ympäri menevät kaarevat listat
- Vapaasti seisoville sivulaidoille



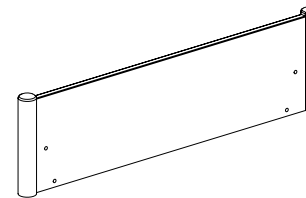
Type 42 + integroidut sivulaidan ohjainkiskot (SR3)

- Kehämäiset massiivipuulistat koristetäytteellä
- Kaareva, myös käsijohteena toimiva päätyaukko
- Ympärysmitan ympäri menevät kaarevat listat



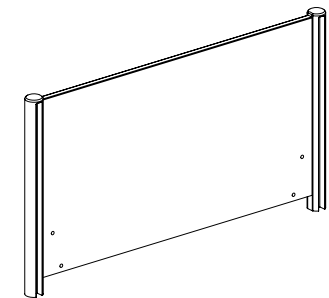
Type 43

- Suora puinen sisustuspaneeli
- Sivuttailla pyöreät massiivipuiset pyöröreunat
- Vapaasti seisoville sivulaidoille



Type 43 low


- Matala paneeli lisää mukavuutta
- Suora puinen sisustuspaneeli
- Sivuttailla pyöreät massiivipuiset pyöröreunat
- Vapaasti seisoville sivulaidoille




Type 42 + integroidut sivulaidan ohjainkiskot (SR3)

- Suora puinen sisustuspaneeli
- Sivuttailla pyöreät massiivipuiset pyöröreunat

Yksilöllisesti konfiguroitavat 8 väriä



Cherry Planked
R42009




Madison Walnut
R30011




Maple After Eight
R27017



Royal Maple
R27001




Sonoma Oak
R20128



White Beech
R24015



Beech Steamed
R24034



White
W10140

Lisäturvaa ja käyttömukavuutta: floorline 15|80 lisävarusteet

Pidennyspalat 210 tai 220 cm



Settiin kuuluu:

- Kiinnike makuupinnan pidentämiseen
- Kaksi jatkoelementtiä rungon sivupaneelien pidentämiseksi

Päätystopparit



Valaistu käsiohjain



Lisää mukavuutta ja turvallisuutta pimeässä painikkeet syttyvät, kun niitä painetaan.

Hoitajan ohjauspaneeli



Akkujärjestelmä



Ladattava akku toimivuuden varmistamiseksi, esim. sähkökatkon sattuessa

LED vuodevalaisin malli E



Ulkoisella virtalähteellä ja kytkimellä

LED vuodevalaisin malli G



Kytchentä ohjausyksikköön, käyttö käsiohjaimella*

Valaisin sängyn alle



Kytchentä ohjausyksikköön, käyttö käsiohjaimella*

* Vain yksi valaisin on ohjattavissa käsiohjaimella

floorline 15|80 edut yhdellä silmäyksellä



Hoitokotien pitäjille:

- ⊕ Pitkäaikainen ja turvallinen investointi laajalla valikoimalla eri vaihtoehtoja
- ⊕ Parempi kilpailukyky tulevaisuuteen suuntautuvan hoitosänkykonseptin ansiosta
- ⊕ Dokumentoitu ennaltaehkäisy putoamisten seurauksia vastaan dokumentointijärjestelmän perusteella
- ⊕ Vähentynyt hoitotyö sängyssä
- ⊕ Henkilökunnan helpotus



Asukkaille:

- ⊕ Ei vapauden rajoitusta
- ⊕ Lisääntynyt itsemääräämisoikeus
- ⊕ Turvallinen, arvokas nukkuminen sängyssä
- ⊕ Huomattavasti pienempi putoamisvammojen riski alimmalla korkeudella 15 cm
- ⊕ Mukavampi, ergonomisempi makuuasento
- ⊕ Liikkuvuuden aktivointi ja ylläpito



Hoitajille:

- ⊕ Fyysistä helpotusta selkäystävällisen, kinesteettisen työskentelyn ansiosta ihanteellisella korkeudella
- ⊕ Psykologinen helpotus rajoitustoimenpiteiden vähentymisen myötä
- ⊕ Enemmän aikaa hoitoon kattavan vakiovarustelun ansiosta
- ⊕ Työkaluton, integroitu sänky ja sivukaiteen jatke nopeaan ja yksilölliseen säätämiseen asukkaan kehon koon mukaan
- ⊕ Erilaisia makuupinta-säätövaihtoehtoja mobilisaation apuna



.bock[®] 

® registered trademark
Order no.: 890.02510
Status: 05 | 2021
Subject to technical changes.
Picture credits: Nicola Rehage, Gütersloh

Hermann Bock GmbH
Nickelstraße 12
33415 Verl
Germany

phone: + 49 (0) 5246 9205 0
fax: + 49 (0) 5246 9205 25
web: www.bock.net
e-mail: info@bock.net